

OPLÆG AF

CHRISTOFFER JESSEN WEISSERT

OM

INFLATION PÅ TVÆRS AF INDKOMSTFORDELINGEN

FOR

DEN NATIONALE VIDENSFUNKTION FOR FRIVILLIG OG
VEDERLAGSFRI ØKONOMI- OG GÆLDSRÅDGIVNING

7. JUNI, 2022

KORT BAGGRUND

▶ Uddannelse

- ▶ Cand.polit, Københavns Universitet, 2018
- ▶ Ph.D. i (makro)økonomi, Københavns Universitet, 2022
 - *Essays in Macroeconomics: Inflation Inequality, Consumption Behavior and Impulse Responses*

▶ Arbejde

- ▶ Tænk tanken Kraka, 2014–2017
- ▶ Finansministeriet, MAKRO, 2017–2018
- ▶ Ph.D. stipendiat Danmarks Nationalbank, 2018–2022
- ▶ Økonom, Danmarks Nationalbank, 2022–

▶ Øvrigt

- ▶ Socialøkonomisk Forening, 2014–2016
- ▶ Nationaløkonomisk Forening, 2015–2018 og 2020–2022

KORT BAGGRUND

▶ Uddannelse

- ▶ Cand.polit, Københavns Universitet, 2018
- ▶ Ph.D. i (makro)økonomi, Københavns Universitet, 2022
 - *Essays in Macroeconomics: **Inflation Inequality**, Consumption Behavior and Impulse Responses*

▶ Arbejde

- ▶ Tænk tanken Kraka, 2014–2017
- ▶ Finansministeriet, MAKRO, 2017–2018
- ▶ Ph.D. stipendiat Danmarks Nationalbank, 2018–2022
- ▶ Økonom, Danmarks Nationalbank, 2022–

▶ Øvrigt

- ▶ Socialøkonomisk Forening, 2014–2016
- ▶ Nationaløkonomisk Forening, 2015–2018 og 2020–2022

RESULTATER FRA FORSKNINGSPROJEKTET

1. Siden 1996 har inflationen *i gennemsnit* været ens for alle: ~ 2 pct.
 2. **MEN** den er meget ustabil for de fattigste, meget stabil for de rigeste
 3. De fattigste er meget sårbare overfor ændringer i prisen på energi og fødevarer
 - det er typisk disse priser, der varierer meget
 4. Begrænsede adfærdsændringer: når prisen på f.eks. energi stiger, omlægges forbruget kun lidt
- Andet vigtigt bidrag: forskel pga. **indkomstulighed**, **ikke** præferencer

HVORFOR ER DET VIGTIGT AT VIDE NOGET OM INFLATIONSULIGHED?

1. Vigtig viden i sig selv → rammes nogen særligt hårdt af stigende priser? Hvorfor?
2. Vigtig for den politik, man fører for at "bekæmpe inflation" → hvem bliver hjulpet (mest) og hvordan?
3. Inflationsulighed er et *must* for al real ulighed, ikke mindst realindkomst

HVAD ER INFLATION?

- ▶ Løst defineret er inflation *et mål for den generelle udvikling i priserne*
- ▶ Mere præcist er inflation *den procentvise ændring i leveomkostningerne mellem to perioder*

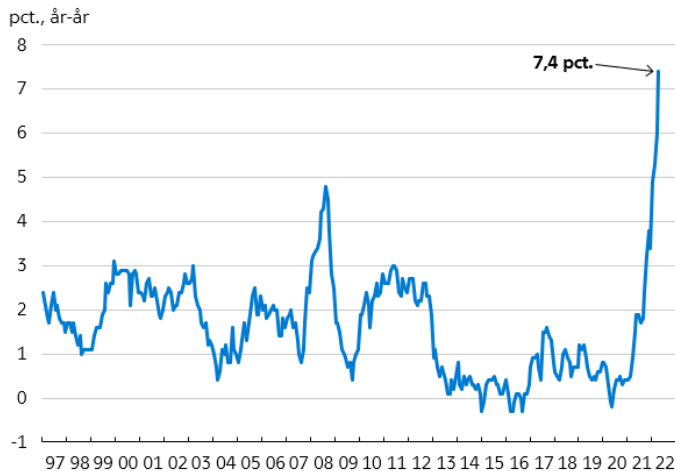


Figure 1: Inflationen i Danmark er røget i vejret i siden andet halvår af 2021

💡 Når inflationen er høj, stiger leveomkostningerne.

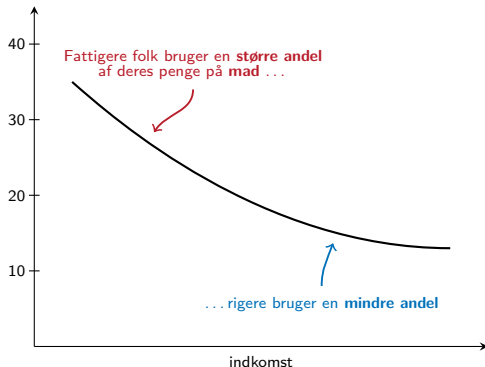
LEVEOMKOSTNINGER ER PRISEN DU BETALER FOR AT OPRETHOLDE EN VIS LEVESTANDARD

- ▶ Levestandard er et udtryk for, hvad du bruger penge på/hvad du lever af
 - ▶ køb af mad, hus at bo i, varme i radiatoren, tur i biografen, tøj, transport osv.
- 💡 Hvis alle lever af det samme, ville inflationen være ens for alle
- ▶ Et af de ældste, økonomiske fakta: fattigere folk bruger en større andel af deres penge på mad end rigere folk

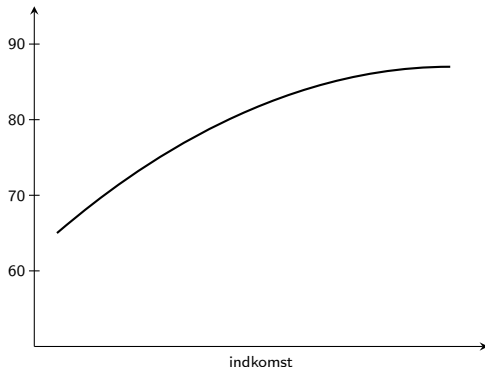
LEVEOMKOSTNINGER ER PRISEN DU BETALER FOR AT OPRETHOLDE EN VIS LEVESTANDARD

- ▶ Levestandard er et udtryk for, hvad du bruger penge på/hvad du lever af
 - ▶ køb af mad, hus at bo i, varme i radiatoren, tur i biografen, tøj, transport osv.
- 💡 Hvis alle lever af det samme, ville inflationen være ens for alle
- ▶ Et af de ældste, økonomiske fakta: fattigere folk bruger en større andel af deres penge på mad end rigere folk

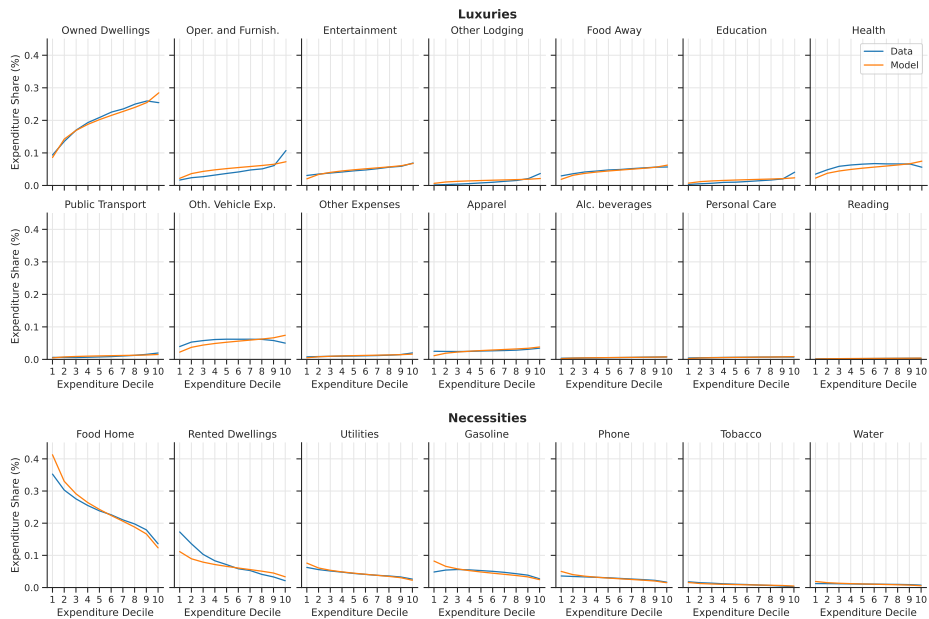
forbrugsandel på mad, %



forbrugsandel på andet, %



STOR FORSKEL PÅ FOLKS LEVESTANDARDER - OGSÅ DEN DAG I DAG



SÅ VIDT, SÅ GODT

Altså,

1. Inflation er et mål for ændringen i leveomkostninger
2. Leveomkostninger er prisen folk betaler for det de "lever af"/deres "tilværelse"
3. Folks tilværelse er vidt forskellig

Spørgsmål: er aprilinflationen på 7,4 pct. et godt mål for ændringen i *alles* leveomkostninger?
kun hvis alle priser har udviklet sig ens, men
priserne på forskellige varer udvikler sig forskelligt, så **NEJ**

NOGLE PRISER ER STUKKET AF, ANDRE ER IKKE

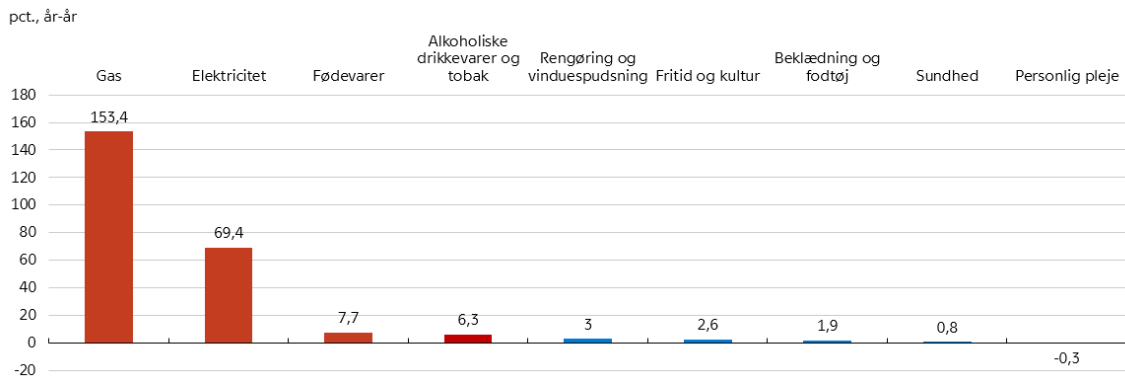


Figure 2: Prisudvikling på forskellige varegrupper, april 2022, Danmark

HVOR MEGET BETYDER PRISÆNDRINGER PÅ FORSKELLIGE VAREGRUPPER FOR DE FATTIGSTE OG RIGESTE FOLK?

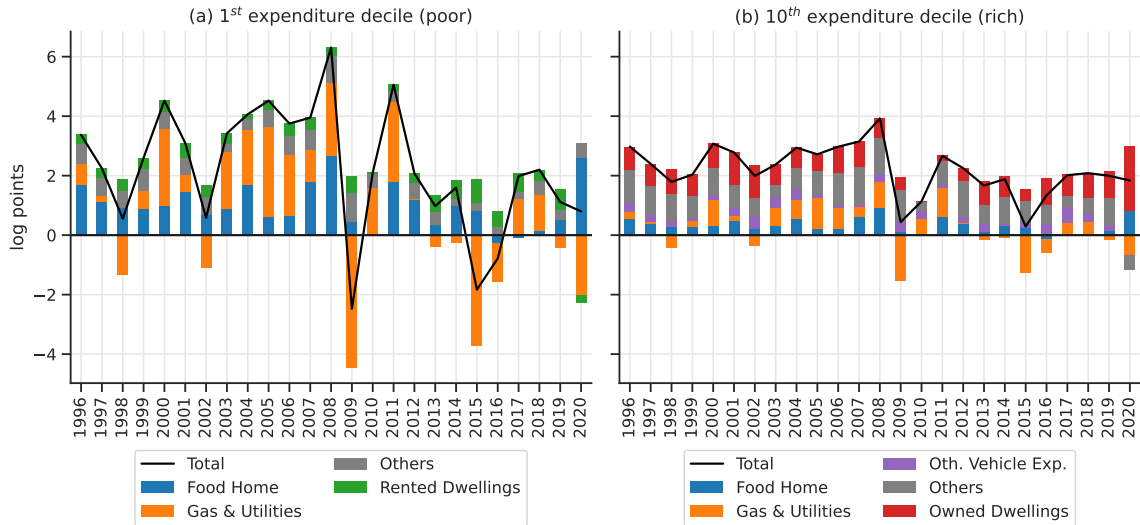


Figure 3: De fattigste rammes hårdere af udsving i prisen på energi og fødevarer

Tak for jeres tid